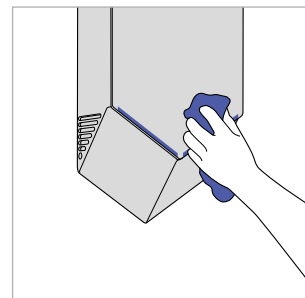


# Guide de nettoyage

Pour tirer le meilleur parti de votre sèche-mains Dyson Airblade V, il est important de le nettoyer et de s'assurer régulièrement qu'il n'est pas obstrué.

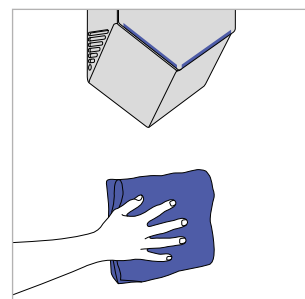
## Nettoyage et vérification des blocages

Essuyez toutes les surfaces avec un nettoyant doux et non abrasif, y compris les entrées d'air sur le côté de l'appareil, en vérifiant s'il y a des blocages, de la poussière ou des débris.



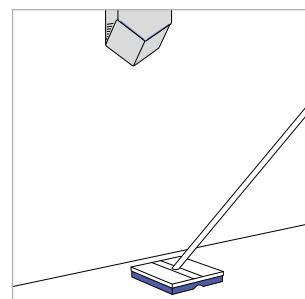
## Nettoyage autour de l'appareil

Nettoyez le mur et les environs de l'appareil.



## Nettoyage du sol

Nettoyez le plancher autour de l'appareil.



### Informations importantes

Ne pas utiliser de laveuse à haute pression pour nettoyer l'appareil. Tous les produits chimiques de nettoyage doivent être utilisés exactement comme indiqué dans les instructions du fabricant (y compris la dilution appropriée). Tous les résidus de produits chimiques doivent être éliminés après le nettoyage.

### Il est recommandé d'utiliser les produits suivants :

Alcools  
Ammonium quaternaire  
Solutions de chlorure  
Détergent doux

### Ne pas utiliser les produits suivants :

Mélanges à base de solvants et d'huile  
Ingrédients moussants  
Nettoyants abrasifs

### Service et assistance

Pour plus de renseignements :  
0848 807 817  
business@dyson.ch  
www.dyson.ch