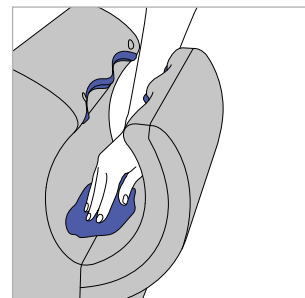


Guide de nettoyage

Pour tirer le meilleur parti de votre sèche-mains Dyson Airblade dB, il est important de le nettoyer et de s'assurer régulièrement qu'il n'est pas obstrué.

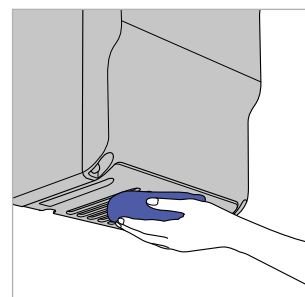
Nettoyage de l'appareil

Essuyez toutes les surfaces avec un chiffon doux et un nettoyant non abrasif. Veuillez accorder une attention particulière aux joints et aux côtés de l'appareil.



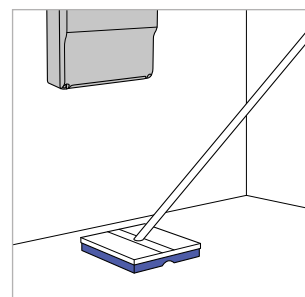
Nettoyage et vérification des blocages

Nettoyez REGULIÈREMENT l'entrée d'air sur le socle. Vérifiez s'il y a des blocages, de la poussière ou des débris.



Nettoyage autour de l'appareil

Nettoyez le mur et les environs de l'appareil.



Informations importantes

Ne pas utiliser de laveuse à haute pression pour nettoyer l'appareil. Tous les produits chimiques de nettoyage doivent être utilisés exactement comme indiqué dans les instructions du fabricant (y compris la dilution appropriée). Tous les résidus de produits chimiques doivent être éliminés après le nettoyage.

Il est recommandé d'utiliser les produits suivants :

Ammonium quaternaire
Solutions de chlorure
Détergent doux

Ne pas utiliser les produits suivants :

Mélanges à base de solvants et d'huile
Ingrédients moussants
Nettoyants abrasifs
Alcools

Service et assistance

Pour plus de renseignements :
0848 807 817
business@dyson.ch
www.dyson.ch