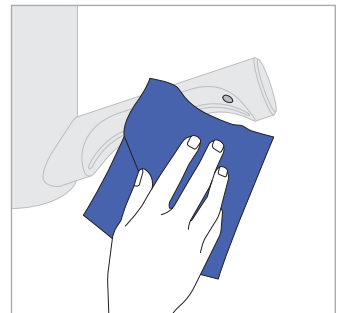


# Reinigung des Dyson Airblade 9kJ Händetrockners

Damit der Dyson Airblade 9kJ optimal funktioniert, ist es wichtig, ihn regelmäßig zu reinigen und auf Blockierungen zu überprüfen.

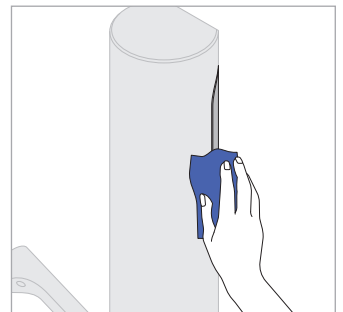
## Gerät reinigen

Wischen Sie die Sensoren mit einem weichen Stofftuch und einem nicht scheuernden Reinigungsmittel ab.



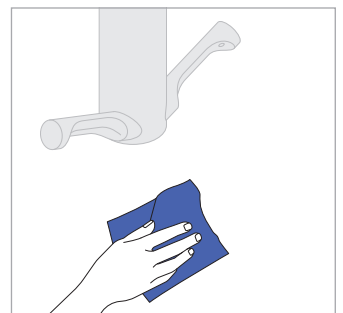
## Reinigen und auf Blockierungen überprüfen

Überprüfen Sie das Gerät auf Blockierungen, Staub oder Ablagerungen und wischen Sie über die Sensoren, Lufteinlässe und Luftauslässe.



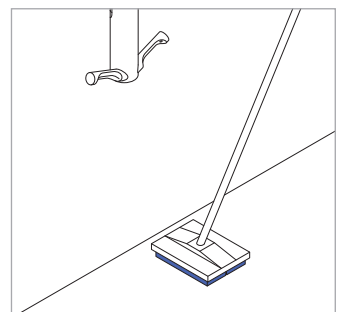
## Rund um das Gerät reinigen

Reinigen Sie die Wand und die Flächen in der Nähe des Geräts.



## Den Boden reinigen

Reinigen Sie den Boden in der Nähe des Geräts.



### Wichtiger Hinweis

Waschen Sie das Gerät nicht mit einem Hochdruckreiniger. Alle Reinigungschemikalien sollten genau wie vom Hersteller angegeben verwendet werden (einschließlich ausreichender Verdünnung).

### Service und Beratung

Weitere Informationen erhalten Sie unter 0848 807 817  
[www.dyson.ch](http://www.dyson.ch)